

Design Guide

1802



Contents

배너	이미지	3
	롤링	4
	애니메이션	5
	프리뷰	6
전면	이미지	7
	멀티	8
	동영상	9
	롤링	10
	리치미디어	11
NCPI	-	13
CPV	-	14



SHOWCASE.CAULY.NET

이미지 배너

소재 크기	파일 형식
640x100 px	JPG, 80 kb 미만
728x98 px	* iPad 진행시 추가

1. 오브젝트




좌우 30px 여유를 권장합니다.

2. 배경




좌우 그라데이션은 필수입니다. 디바이스 비율에 따라 가변 하는 좌우 여백과의 자연스러운 연결을 위해서이며, 시스템에서 좌 세로 1px을 분석하여 단색으로 자동 처리됩니다.



롤링 배너

소재 크기	파일 형식
640x100 px	JPG, 80 kb 미만, 최대 3컷
720x120 px	

1. 컨티뉴이티




순차적으로 롤링되며 반복 노출됩니다. 연결성을 고려하여 디자인하는 것이 효과적이며 복잡한 이미지는 자제하시길 권장합니다.

2. 배경



단색을 권장하며, 이미지 사용시 좌우 그라데이션은 필수입니다. 가변 하는 좌우 여백과의 자연스러운 연결을 위해, 시스템에서 좌 세로1px을 분석하여 단색으로 자동 처리됩니다.



애니메이션 배너

소재 크기	파일 형식
320x50 px	Html & Zip, 300 kb 미만 (데이터 전체)
360x60 px	

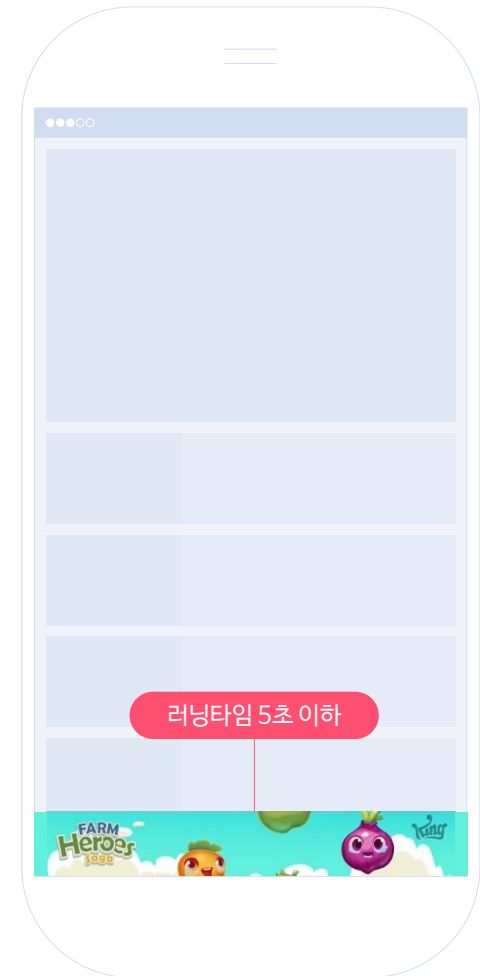
- 제작 지원은 카울리 담당자에게 문의바라며 스토리보드 및 PSD 원본 필수입니다.

1. Html & Zip

Html5 는 320 기준, 이미지는 640 기준으로 제작하여 전체 데이터의 상위폴더를 압축 저장하여 전달해주시면 됩니다.

2. 애니메이션

재생시간은 5초 이하(반복재생)이며, 해당 배너 내 클릭 액션은 불가합니다. 배경은 단색을 권장합니다.



프리뷰 배너

소재 크기	파일 형식
640x100 px	JPG, 80 kb 미만
720x120 px	
프리뷰 제한없음	Zip, 200 kb 미만 (최대 24컷)

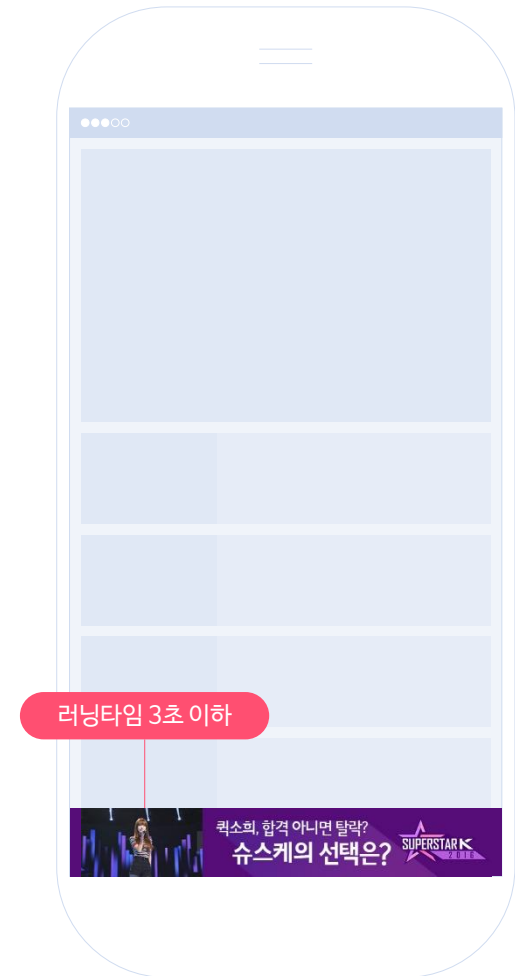
- 제작 지원은 카울리 담당자에게 문의바라며 스토리보드 및 PSD 원본 필수입니다.

1. 배너 이미지

반복 재생되는 프리뷰 영역을 고려하여 디자인해 주시면 됩니다. 배경은 단색을 권장합니다.

2. 프리뷰 이미지

재생시간은 3초 이하이며, 초당 8프레임; 최대 24컷으로 반복재생입니다. 재생되는 프리뷰의 크기는 자유이며 이미지 폴더를 압축 저장하여 전달해 주시면 됩니다.

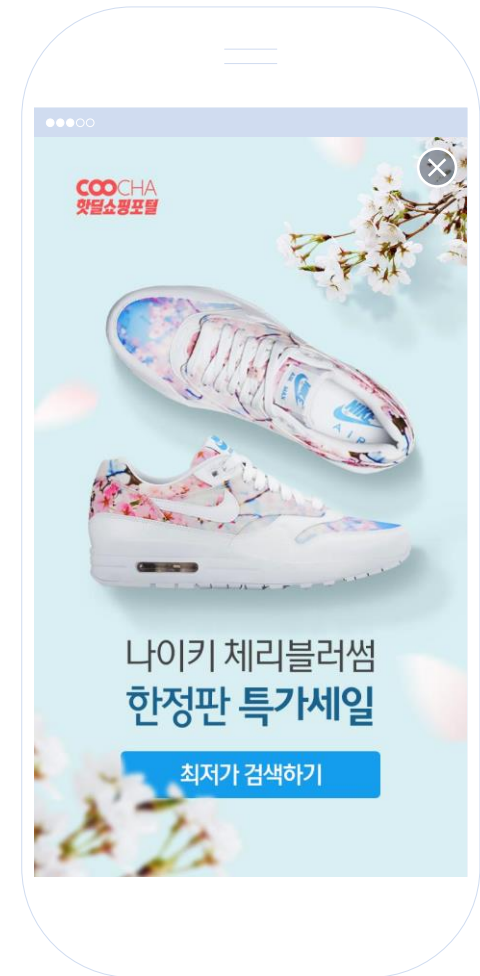


이미지 전면

소재 크기	파일 형식
720x1230 px	JPG, 100 kb 미만

1. 종료 버튼 영역

우측 상단 90x90 영역은 여백 처리하여 로고나 주요 이미지가 버튼에 가려지지 않도록 해야 합니다. 종료버튼은 시스템 자동 노출됩니다.



멀티 전면

소재 크기	배치	파일 형식
540x380 x2	2행	PNG/JPG, 컷당 80 kb 미만
540x246 x3	3행	
540x180 x4	4행	
260x780 x2	2열	
260x380 x4	2열2행	

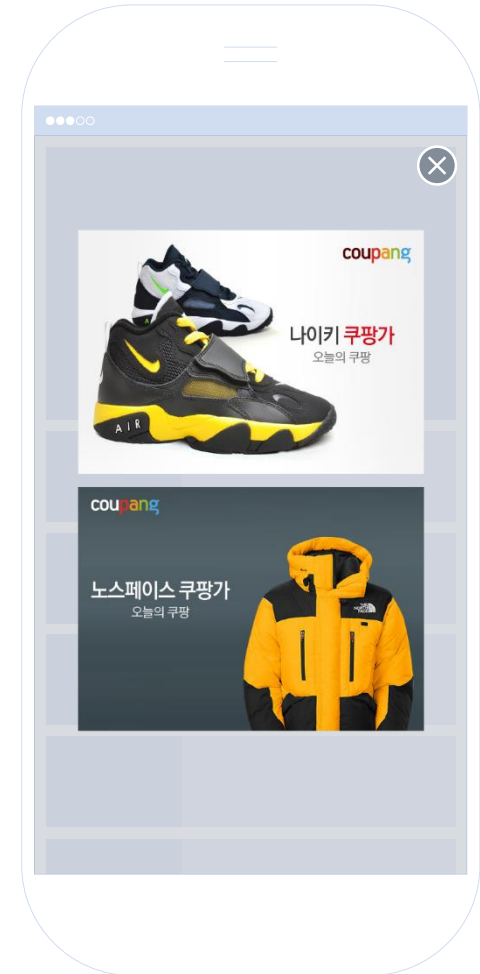
1. 5가지 배치 중 선택

2행 3행 4행 2열 2열2행
 540x380 540x246 540x180 260x780 260x380



2. 노출 환경

안드로이드에서는 매체 페이지 위로 반투명하게 노출되며, iOS에서는 블랙배경에 노출 됩니다.
 투명 처리된 PNG 이미지가 가능합니다.



동영상 전면

소재 크기	파일 형식
720x1230 px	JPG, 100 kb 미만
영상 제한없음	4Mbps 이상 고품질 영상, Mp4

- 제작 지원은 카울리 담당자에게 문의바라며 세로형 (Vertical) 풀영상 광고는 리치미디어로 문의바랍니다.

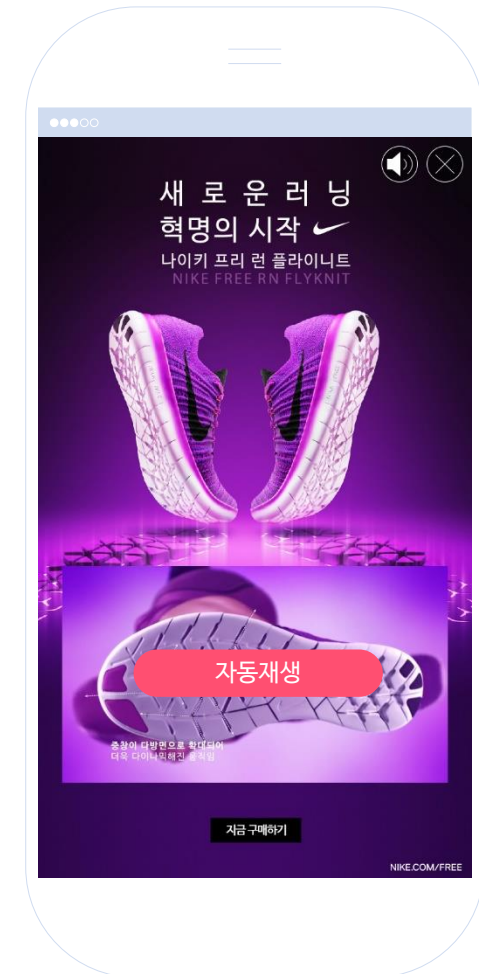
1. 디자인 자유도

CTA (최대 4개)를 포함한 한 장의 이미지로 제작하여 랜딩 URL, 영상을 함께 전달해 주시면 됩니다. 영상 사이즈/위치에 제한 없으며, 재생시간은 화질 저하 이슈로 15초 이내를 권장합니다. (모바일 최적화 인코딩 지원)

[PSD 가이드 다운로드 >](#)

2. 종료/볼륨 버튼 영역

우측 상단 160x80 영역은 여백 처리하여 로고나 주요 이미지가 버튼에 가려지지 않도록 해야 합니다. 종료/볼륨 버튼은 시스템 자동 노출됩니다.

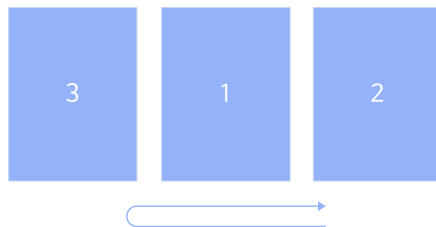


롤링 전면

소재 크기	파일 형식
640x960 px	JPG, 컷당 80 kb 미만, 최대 3컷 이하

- 제작 지원은 카울리 담당자에게 문의바라며 스토리보드 및 PSD 원본 필수입니다.

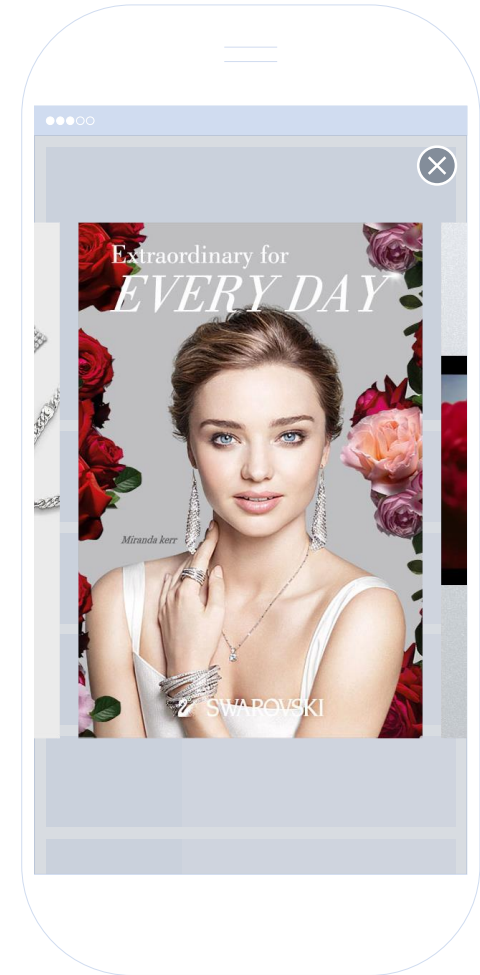
1. 컨티뉴리티



우에서 좌로 순차적으로 자동 롤링(사용자 슬라이드 가능)되며 반복 노출됩니다. 연결성을 고려하여 디자인하는 것이 효과적이며 복잡한 이미지는 자제하시길 권장합니다. 동영상 삽입이 가능하나 15초로 제한합니다.

2. 노출 환경

안드로이드에서는 매체 페이지 위로 반투명하게 노출되며, iOS에서는 블랙배경에 노출 됩니다.



리치미디어 전면

소재 크기	파일 형식
640x1080 px	Html & Zip, 1Mb 미만 (전체 데이터)

- 제작 지원은 카울리 담당자에게 문의바라며 스토리보드 및 PSD 원본 필수입니다. (디자인>개발>검수에 2주 이상 소요됩니다. (캠페인의 크리에이티브에 따라 상이합니다.)

1. Html & Zip

Html5로 제작하며, 자동재생이 가능한 세로형 (Vertical) 풀영상과 사용자 액션이 포함된 크리에이티브가 가능합니다. (카울리 쇼케이스 참조)
자연스러운 노출을 위해 배경 하단 단색 처리를 권장하며, 제작 완료된 전체 데이터의 상위폴더를 압축 저장하여 전달해주시면 됩니다.

2. 종료 버튼 영역

우측 상단 90x90 영역은 여백 처리하여 로고나 주요 이미지가 버튼에 가려지지 않도록 해야 합니다. 종료버튼은 시스템 자동 노출됩니다.



NCPI

형태	소재 크기 (PX)	파일 형식
가로형	728 x 90	JPG, 100 kb 미만
	640 x 100	
	300 x 50	
	320 x 50	
	1200 x 627	
	1200 x 628	
	300 x 250	
	480 x 320	
	1024 x 768	
정사각형	960 x 640	
	300 x 300	
	214 x 214	
세로형	320 x 480	
	640 x 960	
	720 x 1230	
	768 x 1024	

- 바이럴 가능 영상, 이미지, 주요 프로모션 내용 등 활용 가능 소스는 다양할 수록 좋습니다.

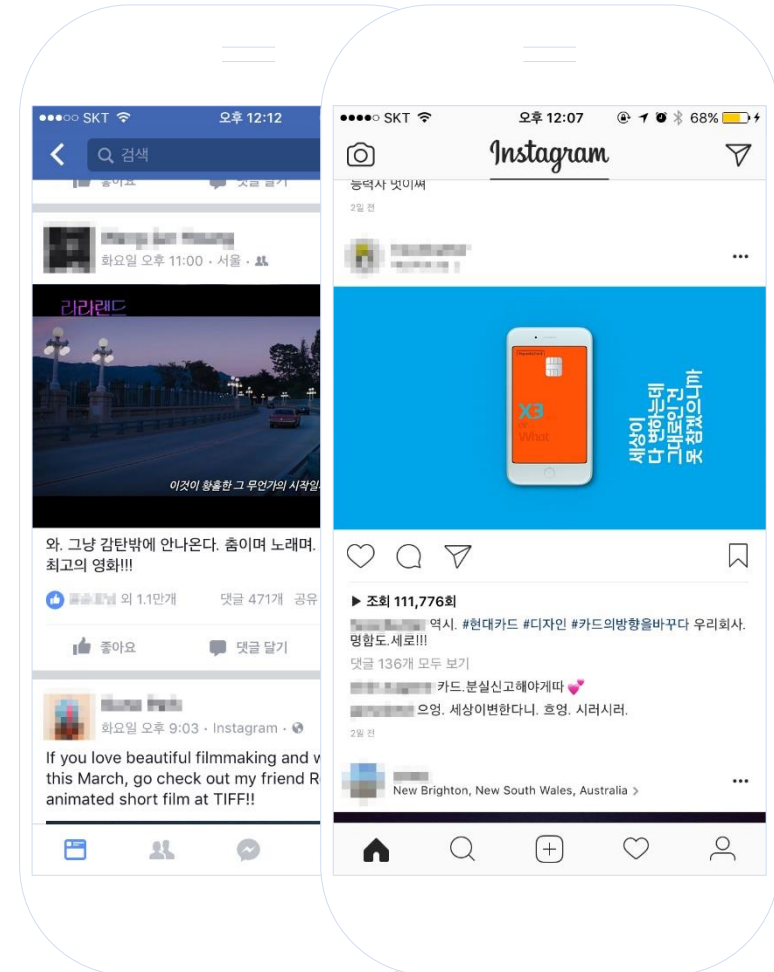
1. 제작 예시



CPV

비율 (해상도)	영상길이	파일형식	랜딩URL
16:9 (1280x720 권장)	1분 이내	4Mbps이상 고화질 (Mp4 권장)	페이스북 사용가능

- 고화질의 영상을 전달해 주시면 모바일 최적화 인코딩 지원합니다. SNS 매체 특성상 15초~1분 이내를 권장하며, SNS별 영상 제작 시 담당자에게 별도 문의주세요.



감사합니다

Better Ideas, Better Results.

© 2018 Futurestream Networks Co., Ltd.



(주)퓨처스트림네트웍스

06250 서울시 강남구 역삼로8길 15, 7F

T 02.518.8867 F 02.518.8367 www.fsn.co.kr www.cauly.net

CAULY